

Preisliste für Außenbordmotoren

gültig ab 1. Oktober 2019

4-Takt Modelle	Motorbauart	Propellerwellen-Leistung kW (PS)**	Gewicht in kg	Starter		Bedienung		Lieferumfang Referenznummer: Siehe Seite 3	unverbindliche Preisempfehlung in EURO	
				Elektro	Hand	Fernschaltkasten	Pinne			
F2.5BMHS	führerscheinfreie Modelle - abhängig von regionalen Bestimmungen	1-Zyl.	1,8 (2,5)	17,0		●		●	3	975,-
F2.5BMHL		1-Zyl.	1,8 (2,5)	18,0		●		●	3	995,-
F4BMHS		1-Zyl.	2,9 (4)	27,0		●		●	3	1.270,-
F4BMHL		1-Zyl.	2,9 (4)	28,0		●		●	3	1.325,-
F5AMHS		1-Zyl.	3,68 (5)	27,0		●		●	3	1.515,-
F5AMHL		1-Zyl.	3,68 (5)	28,0		●		●	3	1.575,-
F6CMHS		1-Zyl.	4,4 (6)	27,0		●		●	3	1.740,-
F6CMHL		1-Zyl.	4,4 (6)	28,0		●		●	3	1.785,-
F8FMHS		2-Zyl.	5,9 (8)	38,0		●		●	3	2.725,-
F8FMHL		2-Zyl.	5,9 (8)	39,0		●		●	3	2.795,-
FT8GMHL		2-Zyl.	5,9 (8)	45,0		●		●	3	3.265,-
FT8GMHX		2-Zyl.	5,9 (8)	46,0		●		●	3	3.350,-
FT8GEL		2-Zyl.	5,9 (8)	45,0	●		●		1,3	3.745,-
FT8GEX		2-Zyl.	5,9 (8)	46,0	●		●		1,3	3.815,-
F9.9JMHS		2-Zyl.	7,3 (9,9)	40,0		●		●	3	2.985,-
F9.9JMHL		2-Zyl.	7,3 (9,9)	41,0		●		●	3	3.035,-
F9.9JES		2-Zyl.	7,3 (9,9)	42,0	●		●		1,3	3.840,-
F9.9JEL		2-Zyl.	7,3 (9,9)	43,0	●		●		1,3	3.915,-
FT9.9LMHL		2-Zyl.	7,3 (9,9)	43,0		●		●	3	3.630,-
FT9.9LMHX		2-Zyl.	7,3 (9,9)	44,0		●		●	3	3.700,-
FT9.9LEL		2-Zyl.	7,3 (9,9)	44,0	●		●		1,3	4.430,-
FT9.9LEX		2-Zyl.	7,3 (9,9)	45,0	●		●		1,3	4.495,-
FT9.9LEPL		2-Zyl.	7,3 (9,9)	49,0	●		●		1,3	4.810,-
F15CMHS		2-Zyl.	11,0 (15)	51,0		●		●	3	3.370,-
F15CMHL		2-Zyl.	11,0 (15)	53,0		●		●	3	3.435,-
F15CEHL		2-Zyl.	11,0 (15)	56,0	●			●	3	3.960,-
F15CES		2-Zyl.	11,0 (15)	52,0	●		●		1,3	3.955,-
F15CEL		2-Zyl.	11,0 (15)	54,0	●		●		1,3	4.035,-
F15CEPL		2-Zyl.	11,0 (15)	59,0	●		●		1,3	4.265,-
F20BMHS		2-Zyl.	14,7 (20)	51,0		●		●	3	3.680,-
F20BMHL	2-Zyl.	14,7 (20)	53,0		●		●	3	3.745,-	
F20BES	2-Zyl.	14,7 (20)	52,0	●		●		1,3	4.165,-	
F20BEL	2-Zyl.	14,7 (20)	54,0	●		●		1,3	4.240,-	
F20BEPS	2-Zyl.	14,7 (20)	57,0	●		●		1,3	4.500,-	
F20BEPL	2-Zyl.	14,7 (20)	59,0	●		●		1,3	4.570,-	
F20GMHS EFI	2-Zyl.	14,7 (20)	57,0		●		●	3	3.925,-	
F20GMHL EFI	2-Zyl.	14,7 (20)	59,0		●		●	3	3.995,-	
F20GWHS EFI	2-Zyl.	14,7 (20)	60,0	●	●		●	3	4.020,-	
F20GWHL EFI	2-Zyl.	14,7 (20)	62,0	●	●		●	3	4.130,-	
F20GES EFI	2-Zyl.	14,7 (20)	56,0	●		●		1,3	4.445,-	
F20GEL EFI	2-Zyl.	14,7 (20)	58,0	●		●		1,3	4.525,-	
F20GEPS EFI	2-Zyl.	14,7 (20)	61,0	●		●		1,3	4.800,-	
F20GEPL EFI	2-Zyl.	14,7 (20)	63,0	●		●		1,3	4.875,-	
F25GMHS EFI	2-Zyl.	18,5 (25)	57,0		●		●	3	4.765,-	
F25GMHL EFI	2-Zyl.	18,5 (25)	59,0		●		●	3	4.815,-	

4-Takt Modelle	Motorbauart	Propellerwellen-Leistung kW (PS)**	Gewicht in kg	Starter		Bedienung		Lieferumfang Referenznummer: Siehe Seite 3	unverbindliche Preisempfehlung in EURO
				Elektro	Hand	Fernschaltkasten	Pinne		
F25GWSH EFI	2-Zyl.	18,5 (25)	60,0	●	●		●	3	5.120,-
F25GWHL EFI	2-Zyl.	18,5 (25)	62,0	●	●		●	3	5.175,-
F25GES EFI	2-Zyl.	18,5 (25)	56,0	●		●		1,3	5.480,-
F25GEL EFI	2-Zyl.	18,5 (25)	58,0	●		●		1,3	5.530,-
F25GETL EFI	2-Zyl.	18,5 (25)	64,0	●		●		1,3	6.040,-
FT25FETL	2-Zyl.	18,5 (25)	92,0	●		●		1,3	7.245,-
F30BEHDL EFI	3-Zyl.	22,0 (30)	102,0	●			●	3	5.845,-
F30BETS EFI	3-Zyl.	22,0 (30)	94,0	●		●		1,3,6	6.515,-
F30BETL EFI	3-Zyl.	22,0 (30)	98,0	●		●		1,3,6	6.555,-
F40FEHDS EFI	3-Zyl.	29,4 (40)	98,0	●			●	3	6.750,-
F40FEHDL EFI	3-Zyl.	29,4 (40)	102,0	●			●	3	6.845,-
F40FETS EFI	3-Zyl.	29,4 (40)	94,0	●		●		1,3,6	7.580,-
F40FETL EFI	3-Zyl.	29,4 (40)	98,0	●		●		1,3,6	7.640,-
F50HETL EFI	4-Zyl.	36,8 (50)	113,0	●		●		1,3,6	8.440,-
FT50JETL EFI	4-Zyl.	36,8 (50)	118,0	●		●		1,3,6	9.430,-
F60FETL EFI	4-Zyl.	44,1 (60)	113,0	●		●		1,3,6	9.515,-
FT60GETL EFI	4-Zyl.	44,1 (60)	118,0	●		●		1,3,6	10.620,-
F70AETL EFI	4-Zyl.	51,5 (70)	119,0	●		●		1,3,6	11.255,-
F70AETX EFI	4-Zyl.	51,5 (70)	123,0	●		●		1,3,6	11.480,-
F80DETL EFI	4-Zyl.	58,8 (80)	162,0	●		●		1,3,6,7	12.170,-
F80DETX EFI	4-Zyl.	58,8 (80)	166,0	●		●		1,3,6,7	12.580,-
F100FETL EFI	4-Zyl.	73,6 (100)	162,0	●		●		1,3,6,7	13.715,-
F100FETX EFI	4-Zyl.	73,6 (100)	166,0	●		●		1,3,6,7	14.095,-
F115BETL EFI	4-Zyl.	84,6 (115)	175,0	●		●		1,3,6,7	15.100,-
F115BETX EFI	4-Zyl.	84,6 (115)	179,0	●		●		1,3,6,7	15.665,-
FL115BETX EFI	4-Zyl.	84,6 (115)	179,0	●		●		2,4,11	18.200,-
F130AETL EFI	4-Zyl.	95,6 (130)	175,0	●		●		1,3,6,7	16.005,-
F130AETX EFI	4-Zyl.	95,6 (130)	179,0	●		●		1,3,6,7	16.325,-
F150DETL EFI	4-Zyl.	110,3 (150)	222,0	●		●		1,3,6,7	18.740,-
FL150DETL EFI	4-Zyl.	110,3 (150)	222,0	●		●		2,3,11	20.620,-
F150DETX EFI	4-Zyl.	110,3 (150)	227,0	●		●		1,3,6,7	19.160,-
FL150DETX EFI	4-Zyl.	110,3 (150)	227,0	●		●		2,3,11	21.150,-
F150GETL EFI	4-Zyl.	110,3 (150)	226,0	●		●		3,8,10	20.165,-
F150GETX EFI	4-Zyl.	110,3 (150)	227,0	●		●		3,8,10	20.620,-
FL150GETX EFI	4-Zyl.	110,3 (150)	227,0	●		●		3,9,11	22.190,-
F175AETL EFI	4-Zyl.	128,7 (175)	225,0	●		●		1,3,6,7	20.855,-
F175AETX EFI	4-Zyl.	128,7 (175)	226,0	●		●		1,3,6,7	21.280,-
F175CETL EFI	4-Zyl.	128,7 (175)	226,0	●		●		3,8,10	21.485,-
F175CETX EFI	4-Zyl.	128,7 (175)	227,0	●		●		3,8,10	21.925,-
FL175CETX EFI	4-Zyl.	128,7 (175)	227,0	●		●		3,9,11	23.480,-
F200FETL EFI	4-Zyl.	147,1 (200)	226,0	●		●		1,3,6,7	21.520,-
F200FETX EFI	4-Zyl.	147,1 (200)	227,0	●		●		1,3,6,7	21.945,-
FL200FETX EFI	4-Zyl.	147,1 (200)	227,0	●		●		2,3,11	23.950,-
F200GETL EFI	4-Zyl.	147,1 (200)	227,0	●		●		3,8,10	23.425,-

** Die Leistungsangaben in kW entsprechen ICOMIA 28/83 Standard, gemessen an der Propellerwelle

FL (am Anfang der Modellbezeichnung) = Linksdrehende Modellversion; F (am Anfang der Modellbezeichnung) = Viertaktmotor

FT (am Anfang der Modellbezeichnung) = 4-Takt Schubmotor; D = Hydraulische Ankipphilfe; P = elektrische Ankipphilfe

S = Normalschaft; L (am Ende der Modellbezeichnung) = Langschaft; X = Ultralangschaft; U = Superultralangschaft;

M = Handstarter; E = Elektrostarter; W = Hand- + Elektrostart, T = Elektrohydraulische Trimm- + Kippanlage; H = Pinnensteuerung

4-Takt Modelle	Motorbauart	Propellerwellen-Leistung kW (PS)**	Gewicht in kg	Starter		Bedienung		Lieferumfang Referenznummer: Siehe Seite 3	unverbindliche Preisempfehlung in EURO
				Elektro	Hand	Fernschaltkasten	Pinne		
F200GETX EFI	4-Zyl.	147,1 (200)	228,0	●		●		3,8,10	23.930,-
FL200GETX EFI	4-Zyl.	147,1 (200)	228,0	●		●		3,9,11	25.805,-
F225FETX EFI	V6	165,5 (225)	260,0	●		●		3,8,10	26.625,-
FL225FETX EFI	V6	165,5 (225)	260,0	●		●		3,9,11	28.510,-
F225FETU EFI	V6	165,5 (225)	268,0	●		●		3,8,10	26.975,-
F250DETX EFI	V6	183,9 (250)	260,0	●		●		3,8,10	28.205,-
FL250DETX EFI	V6	183,9 (250)	260,0	●		●		3,9,11	30.225,-
F250DETU EFI	V6	183,9 (250)	268,0	●		●		3,8,10	28.990,-
FL250DETU EFI	V6	183,9 (250)	268,0	●		●		3,9,11	31.015,-
F300BETX EFI	V6	212,1 (300)	260,0	●		●		3,8,10	31.015,-
FL300BETX EFI	V6	212,1 (300)	260,0	●		●		3,9,11	33.020,-
F300BETU EFI	V6	212,1 (300)	268,0	●		●		3,8,10	31.445,-
FL300BETU EFI	V6	212,1 (300)	268,0	●		●		3,9,11	33.450,-

Elektro-Modelle	Schubkraft	Gewicht in kg	Spannung	Geschwindigkeitskontrolle Vorwärts / Rückwärts	Schaftlänge	unverbindliche Preisempfehlung in EURO
M-12	13,6 kp	6,8	12 V	5 / 3	760 mm	199,-
M-18	16,3 kp	7,7	12 V	5 / 3	910 mm	289,-
M-20	20,8 kp	9,2	12 V	5 / 3	910 mm	379,-
M-26	25,0 kp	10,8	12 V	stufenlos	910 mm	629,-

Im Standardlieferungsumfang aller 4-Taktmotoren ist folgendes enthalten:

- **Betriebshandbuch und Garantieunterlagen**
- **CE - Konformitätserklärung**

Garantie:

Auf alle 4-Taktmotoren gewähren wir eine 3-jährige (2 + 1) Herstellergarantie.

Für alle übrigen Modelle beträgt die Garanzzeit 2 Jahre.

Ihr YAMAHA-Händler

YAMAHA Motor Deutschland GmbH
Postfach 21 06 53, 41432 Neuss
Internet: www.yamaha-motor.de

Alle Preise verstehen sich inklusive der gesetzlichen MwSt von z.Zt. 19% und zuzüglich Frachtkosten. Diese staffeln sich wie folgt: Motoren kleiner 25 PS = 35,70 €, 25 PS bis 30 PS = 47,60 €, 40 PS bis 60 PS = 89,25 €,








70 PS bis 100 PS = 130,90 €, über 100 PS = 238,00 € und Elektromotoren 14,28 €. Die Preise gelten pro Stück.

YAMAHA behält sich das Recht vor, ohne Vorankündigung Preise, Modelle und technische Daten zu ändern.

Für Druckfehler kann keine Haftung übernommen werden.

Flexible Rigging: Ab dem Modell F20GE/ F25GE (Fernschaltmodelle) besteht die Möglichkeit, Schaltkasten, Instrumente und Propeller individuell dem jeweiligen Bootstyp anzupassen.
Befragen Sie hierzu Ihren YAMAHA Händler.

Weitere Details zum Lieferumfang / Referenznummer:

1 =	Fernschaltkasten Typ 703 mit Zündschloß / Rechts- Linksmontage umbauar	
2 =	Fernschaltkasten Typ 704, Schaltertafel für Doppelmotorisierung	
3 =	Aluminiumpropeller	
4 =	Edelstahlpropeller Talon	
5 =	Edelstahlpropeller Salzwasser XL	
6 =	DNG Digitaler Drehzahlmesser (mit Trimmanzeige, Ölkontrolle, Temperaturwarnleuchte)	
7 =	DNG Digitale Geschwindigkeits- und Kraftstoffanzeige (mit Tankanzeige, Kraftstoffdurchfluss, Wegmesser, Uhr, Batteriekontrolle)	
8 =	DBW Aufbauswitchkasten und Zündschloß	
9 =	DBW Doppel-Aufbauswitchkasten	
10 =	Multifunktions LCD Farbdisplay 6YC	
11 =	DNG Doppelmotorisierungs- Multifunktions LCD Farbdisplay 6YC	